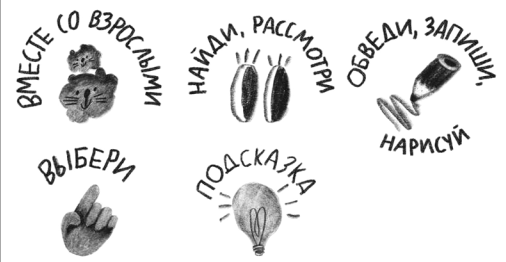


5-8 лет



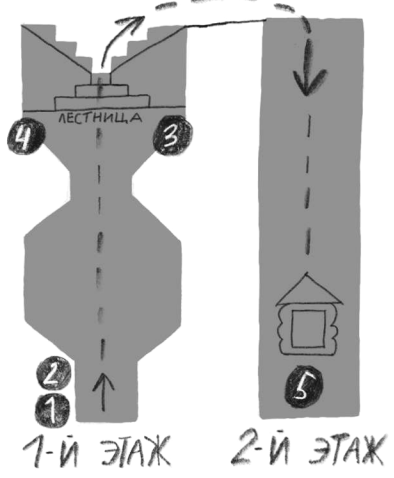
УСЛОВНЫЕ ОБОЗНАЧЕНИЯ



Привет! В нашем музее
можно узнать, как разные
народы жили в старину.



СХЕМА МАРШРУТА



Раньше говорили:
«Всякому делу своё
время». Люди наблюдали
за природой и знали,
когда приходит пора
рыбачить и охотиться,
чтобы улов был хороший,
а природе не было вреда.

ОСТАНОВКА 1

Представь, что мы
оказались на берегу
Балтийского моря. В его
водах много рыбы. Чем её
поймать?



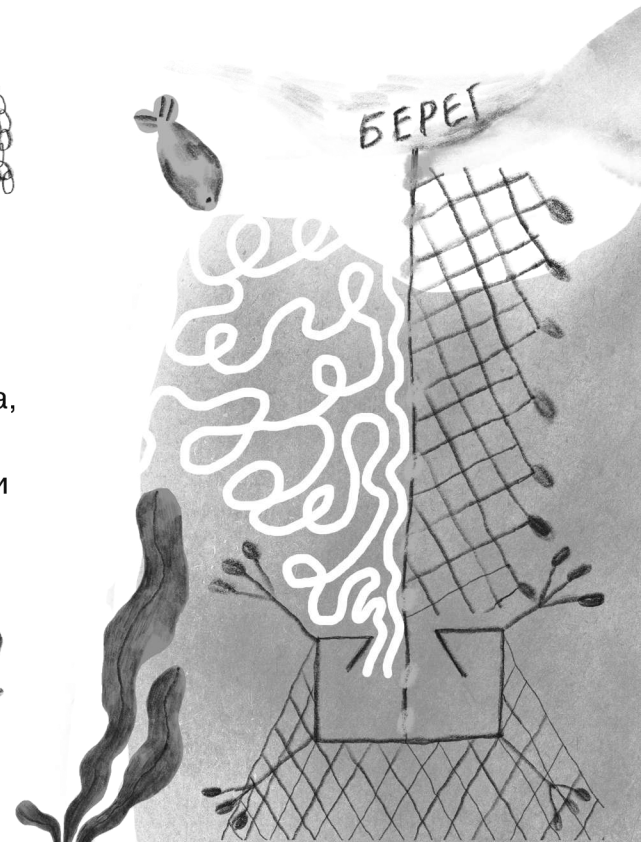
На рисунке нет предмета,
который закидывал
в море старик из «Сказки
о рыбаке и рыбке».
Расшифруй название



Заполни пропуски.
Для рыб **невод** –
как стена в воде.
_____ поплавки
держат верх сети на воде,
а _____ грузила тянут
её вниз.



Пройди лабиринт
и поймай рыбку неводом.






Хранить богатый улов можно в **живорыбном садке**.



Хочу научить тебя им пользоваться. Приготовил картинки, но они рассыпались. Помоги мне расставить их по порядку.



А теперь измерь длину невода: пройди вдоль стенда и посчитай шаги. Сколько получилось? ___ шагов.

Длина таких сетей может быть больше километра! Это длиннее, чем четыре электрички или сто автобусов!



Как ты думаешь, один рыбак справится с установкой такой громадины? А вы вдвоём со спутником – справитесь?

В старину, когда нужно было поставить невод в море, рыбаки собирались большими группами – **артёлями**. Их ещё называли «**нёводными семьями**».



Чтобы не остаться без рыбы в будущем, вылов ограничивают. В сезон, когда рыба мечет икру, ловить её сетями строго-настрого запрещено. Людей, нарушающих этот закон, – браконьеров – наказывают.

ОСТАНОВКА 2

Зима – время подлёдной ловли рыбы.

Но ведь лёд – это так скользко!



Исследуй на ощупь предметы в чёрном ящике, а затем найди их в витрине.

Это **О**НЬЕ ШИПЫ.



По твоему мнению, для чего и как их использовали на зимней рыбалке?

А ведь зимой могли не только ловить рыбу, но и охотиться. Что же помогало охотникам передвигаться по глубокому снегу?

ОСТАНОВКА 3

Ого, какие лыжи! Догадываешься, зачем на них мех?



ЧТОБЫ:

- не мёрзли ноги охотника
- лыжи лучше скользили
- охотник был похож на животных



А ты бывал(а) на лыжной прогулке зимой? Чем твои лыжи похожи на эти, а чем отличаются от них?




Стоять на лыжах и одновременно охотиться – для этого нужны ловкость и меткость. А ты ловкий/ловкая? Давай проверим! Возьми в руки пять шариков и один за другим бросай их в цель. Сколько раз ты попал(а)?





Удачным временем для охоты считали конец зимы, когда глубокий рыхлый снег покрыт прочной коркой – настом. А вот весной охота на многих зверей и птиц была запрещена. Как ты думаешь, почему?



ОСТАНОВКА 4

Летом и осенью охотники уходили в лес надолго – на несколько недель или месяцев. Нужные вещи и припасы брали с собой.

Что это на спине охотника? Похоже на мой рюкзак.



Это **заплечный кошёлъ**. Он сделан из **бересты** (**берёсты**) – коры _ _ _ **Ё** _ **Ы**.




СОБЕРИ:
рюкзак для школы или детского сада – себе;
кошель для похода в лес – охотнику.



Из коры берёзы можно сделать самые разные вещи, ведь в лесу этот природный материал всегда под рукой.








Что ещё здесь сделано из бересты? Расшифруй названия.



Опытный охотник всегда держит «ушки на макушке»! Где-то рядом спрятался тетерев. Найди его!



Люди верили, что охотников в лесу подстерегают не только звери, но и духи – хранители растений и животных. Считали, что духи могли наказать (запутать в лесу или испугать шумом) тех, кто нарушал неписанные правила:

-  **не бери из леса больше, чем тебе нужно**
-  **не шуми**
-  **не ругайся**
-  **без надобности не ломай ветки деревьев**
-  **не жги костры на корнях**



Какие из этих правил ты считаешь особенно важными? Какие ты бы добавил(а)?

○ _____

○ _____

○ _____



Обнаружить следы животных и птиц – задача для самых внимательных! Отправляйся дальше и найди их все!



ОСТАНОВКА 5


В лесной глуши охотники строили избушки для ночлега и отдыха. В них всегда был запас продуктов и дров. Почему домик такой маленький?

- Для сохранения тепла
- Чтобы требовалась меньшая уборка
- Его легко построить
- Его можно переносить с собой

Охотничий жилет защищал от холода, сырости и даже от когтей дикого зверя, а в карманах помещалось до 30 килограммов груза.




Подними мешок, в котором груза гораздо меньше.



В лесу вдали от дома помогал ориентироваться в пространстве, а **К_Л_ _ _ _ _ Ь** – во времени. Найди их в витрине.

Заштрихуй все части с цифрой «2».



На таком старинном календаре обозначали праздники, важные даты, сроки начала и окончания сезона охоты.

Составь календарь вашей семьи. Какие важные события ты в нём отметишь?



Не забудь запланировать в календаре следующий визит в музей! До новых встреч!



текст: Мария Бендиктова
рисунки: Дюся Никитина
редактура: Диана Бакиева
корректура: Андрей Бауман
шаблон листа: Олеся Гонсеровская

- © Центр развития музейного дела, концепция, 2005
- © Бендиктова М. А., текст, 2025
- © Никитина Д. И., рисунки, вёрстка, 2025
- © Гонсеровская О. М., шаблон листа, 2025

О других программах нашего музея можно узнать по телефону +7 (812) 570-54-21, на сайте ethnomuseum.ru и в группе vk.com/ethnomuseum.



организаторы:



партнёры:



информационные партнёры:

