

Генеральный партнёр Фестиваля:



Партнёры:



Информационные партнёры:




текст: Марина Елпашева

рисунки: Станислава Рачковская

### СЕКРЕТ СЕДЬМОЙ: С ЗАКРЫТЫМИ ГЛАЗАМИ


Угадай, как называется следующая комната, и нарисуй иллюстрацию к стихотворению:

*Спят луга, спят леса,  
Пала свежая роса.  
В небе звёздочки горят,  
В речке струйки говорят,  
К нам в окно луна глядит,  
Малым деткам спать велит.*



**ТРУДНО ПОВЕРИТЬ!** Там есть стенка, которую можно двигать! Она хранит много тайн. Иногда дети говорят про неё: *это театр.*

Но это ширма. Она видела то, что можно увидеть с закрытыми глазами.



Что это? \_\_\_\_\_

Из чего сделана ширма? Она похожа на твой маршрутный лист. Ты можешь поставить его, как ширму, и устроить маленький театр на полуили на подоконнике.

#### ТЕНИ НА СТЕНЕ

*Вот прошёл король с зубчатым  
Пляшущим венцом.*

*Шут прошёл в плаще крылатом  
С круглым бубенцом.*

*Дамы с шлейфами, пажамы,  
В розовых тенях.*

*Рыцарь с тёмными цепями  
На стальных руках.*



→ Как древние люди научились обводить тени, узнаешь в Эрмитаже.

Приди в гостиную Любви Дмитриевны.

### СЕКРЕТ ВОСЬМОЙ: АЖУРНЫЙ

Рассмотри кружевную вышивку по тюлю на абажуре.



Срисуй любой цветок или листик на память.



Найди в гостиной кружевные узоры из дерева. Эта прорезная резьба сделана на фабрике. А вот ажурный узор на фанере ты можешь выпилить сам.

Работа с лобзиком в недавнем прошлом была любимым занятием детей.




→ Заштрихуй фон на рисунке. Так же делают мастера, чтобы не ошибиться при выпиливании узора.



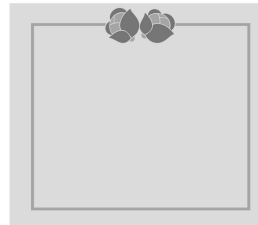
А дырки в носу – это ручная работа?

### СЕКРЕТ ДЕВЯТЫЙ: КАКОЙ? КАКИЕ?

Нарисуй двух зайцев так, чтобы между ними было заметное различие.



Этот заяц (какой?) \_\_\_\_\_



А этот? \_\_\_\_\_

Из стихов Блока убежали слова: *розовый, серый, милый, бедный.*

### ВЕРНИ ИХ НА МЕСТО. БУДЬ ВНИМАТЕЛЕН!

*Зая \_\_\_\_\_, зая \_\_\_\_\_,  
Я тебя люблю.  
Для тебя – то в огороде  
Я капустку и коплю.*

\_\_\_\_\_ зайчик прыгает  
*Возле мокрых сосец,  
Страшно в лапы волку  
Серому попасть...*

*Солнце небо опояшет,  
Вот и вечер – весь в огне.  
Зайчик \_\_\_\_\_ запляшет  
По цветочкам на стене.*

Цветы расцвели и на вышивке под руками мастерицы. Рассмотрй вышивку в дверце шкафа.

→ Нитки каких ЦВЕТОВ брали для вышивки ЭТИХ ЦВЕТОВ?

→ Каким стежком вышит букет? Обведи.

Этот способ вышивания называется полукрест. А рубашку Блоку мать вышила крестиком.




### Что хранится за дверцей, узнаешь, если отгадаешь загадку:

*«Не куст, а с листочками;  
не рубашка, а шита;  
не человек, а рассказывает».*

### СЕКРЕТ ДЕСЯТЫЙ: ОДНА ПОДРУЖКА ПРОЛЕЗЛА ДРУГОЙ В УШКО

Тебе осталось найти иголкин домик в следующей комнате. Из чего он сделан и как называется, прочти на этикетке:



Теперь ты можешь принять участие в вышивании коллективной картины на первом этаже.

О других программах нашего музея можно узнать по телефону 713-86-31 или на сайте [www.spbmuseump.ru](http://www.spbmuseump.ru)

### Продолжение маршрута:



Музей «Нарвская застава»  
(ул. Ивана Черных, 23)

Государственный Эрмитаж

Музей стекла  
Елагиноостровского дворца-музея

Шереметевский дворец –  
Музей музыки

© Центр развития музейного дела  
(концепция программы)  
© М. А. Елпашева (текст)  
© С. Ю. Рачковская (рисунки)

детские дни в петербурге

Игра-путешествие «12345 – Я ИДУ ИСКАТЬ!»

# Маршрут

Трудно  
верить!



Музей-квартира Александра Блока

# 5-8 лет

[WWW.MUSEUM12345.RU](http://WWW.MUSEUM12345.RU)


**Дорогой друг!**  
Старые дома часто хранят секреты: и тех, кто их строил, и тех, кто в них жил. А уж старый дом, в котором некогда обитал поэт, — тем более! Давай сегодня поищем эти секреты!




**Условные обозначения:**

рассмотри внимательно	продолжение в другом музее
запиши, нарисуй	домашнее задание
вместе со взрослым	подсказка

**Нарисуй себе шляпу фантазёра**, она станет твоим волшебным помощником в путешествии.



**СЕКРЕТ ПЕРВЫЙ:  
КАМЕННАЯ МОЗАИКА**



**Рассмотри мозаику на лестничных площадках.** Из каких материалов мастер сделал узоры?

Подсказка – на подоконнике.

Если представить, что это ковры-самолёты, веселей будет подниматься на четвёртый этаж.

*Добро пожаловать к поэту в гости!  
В кабинете Александра Блока попробуем разгадать*

**СЕКРЕТ ВТОРОЙ,  
НЕРУКОТВОРНЫЙ –  
ПОЭТИЧЕСКИЙ**


Настоящие поэты видят, слышат и чувствуют больше, чем обычные люди.  
**ТРУДНО ПОВЕРИТЬ!** Александр Блок услышал, «о чём поёт ветер», и написал стихи.

Попробуй спеть стихи:

*Мы живём в старинной келье  
Уразлива вод.  
Здесь весной кипит веселье,  
И река поёт.*

Подойди к окну – и ты увидишь речку Пряжку.

Нарисуй, о чём поют ветер и река.



**СЕКРЕТ ТРЕТИЙ,  
ТОЖЕ ПОЭТИЧЕСКИЙ:  
«ОГОНЬКИ ВЕСЁЛЫХ РИФМ»**

Найди рифмы:

*Я какие хочешь сказки  
Расскажу*

*И какие хочешь маски  
Приведу.*



**Чтобы писать настоящие стихи, нужен талант. А поиграть в рифмы может каждый.**

Нужен ли талант мастеру, чтобы изготовить музыкальные инструменты, — узнаешь в Музее музыки.

Называйте по очереди предметы в кабинете и подбирайте к ним рифмы.

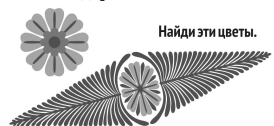
Слова для подсказки:

Иван  
гул  
свечка  
штучка  
граф  
миги

**СЕКРЕТ ЧЕТВЁРТЫЙ,  
РУКОТВОРНЫЙ**

Рассмотри внимательно мебель в кабинете, а потом попробуй с закрытыми глазами назвать, какие предметы сделаны из дерева и ткани, а какие – только из дерева.


Мастера часто украшали мебель цветами и листьями, чтобы никто не забыл, что когда-то она была зелёным деревом.



Найди эти цветы.


Как же цветы эти расцвели? Какие инструменты помогли мастерам вырезать такие украшения?

Полукруглые  
O=A A=E A=И  
100



Музей «Нарвская застава» расскажет тебе, растут ли на деревьях галоши.


Какие волшебные цветы из сказок ты помнишь?



Бывают ли цветы стеклянными? Ответ ищи в Музее стекла.


**А у Блока в стихотворении цветёт тишина, цветут глаза.**

Нарисуй цветущие глаза.



**В следующей комнате живёт самоварова семья. Угадай, что это за комната?**

Самоварова семья у Блоков необычная: вместо самовара – бульотки.



Чем они отличаются от самоваров?

Дома прочитай сказку Степана Писхова «Самоварова семья».

**СЕКРЕТ ПЯТЫЙ:  
АЖУРНОЕ ШИТЬЁ – МЕРЕЖКА**

Самоварова семья хорошо живёт, на кружевной скатерти гостей чаем потчует.

Рассмотри скатерть, найди узоры, похожие на паутинку.



По краю идёт узкая ажурная полоска; посмотри, как она сделана.

Ты можешь сделать мерехку в музее на мастер-классе или дома.

**СЕКРЕТ ШЕСТОЙ:  
ГНУТОЕ ДЕРЕВО**

В столовой есть мебель из гнутого дерева.

Это \_\_\_\_\_

Выгнутую палку разогревали паром, и она становилась гибкой. Такой способ изготовления стульев изобрели в Вене. Они так и называются – *венские стулья*.

Нарисуйте пальцем на СПИНАХ друг у друга причудливые линии СПИНКИ стула.