

Постоянные партнеры



Партнеры



Информационные партнеры



текст: Татьяна Сухарникова, Маргарита Самойлова, Ольга Иващенко
рисунки: Мария Заборонская



Шесть дней в неделю ты учишься в единой советской трудовой школе. Твой любимый предмет – физика.

Ты в Классе физики.

Рассмотри приборы на столе и в шкафу, исправь ошибки в названиях:

1. Карманный фонарь _____
2. Микроскоп _____
3. Стереоскоп *разборный* _____
4. Сантиметр (анероид) _____
5. Стереоскоп – *очки для зашифровки видеофильмов* _____
6. Ключ *золотой* _____



Ты в Пионерской комнате.

В 1922 году в СССР была создана пионерская организация. В пионеры принимали детей рабочих – от 10 до 14 лет. В организации были свои законы.

Прочитай в альбоме законы и правильно соедини две части:

Пионер верен	сила в борьбе за рабочее дело
Пионер стремится к знанию. Знание и умение –	всем детям пример
Пионер –	делу рабочего класса и заветам Ильича



Ты в Комнате мальчика.

После школы вы вместе с одноклассником зашли к нему домой.

Рассмотри внимательно вещи в его комнате; вставь пропущенные слова и найди эти вещи:


Если сено, то косилка,
Если карандаш – _____!
Если мячик, то в окно,
Если было, то давно.

Если светит, то фонарь,
Если вкусный, то сухарь,
Если маленький – сухарик,
Если светит, то _____.

Если на стене – картина,
Если с трубкой, то мужчина,
И не так, и не он,
Это с трубкой _____.

Едут быстро без колёс,
Режут остро лёд в мороз,
То не кони, то _____
Скачут в зимние деньки.

Ты – пионер. Чтобы узнать, как твой друг-пионер попал в страну лилипутов и спас рабов от короля-угнетателя, спускайся в «кинозал» на четвёртом этаже.



Посмотри отрывок из фильма. Прочти подсказку и выполни задания:

Впиши название фильма
« Н [] [] [] й
Г [] [] [] [] [] [] [] [] р »

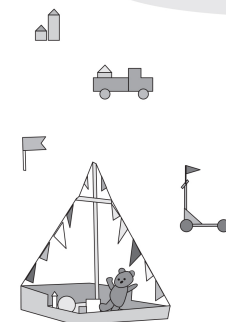
Сколько кукол в фильме _____

и из каких материалов они сделаны (подчеркни нужное):

картон, пластилин, стекло, глина, папье-маше, резина, лёд, дерево, ткань, нитки, нановолокно, металл, камень, пластмасса.



Превратиться в Гулливера и побывать в стране Архитектуры ты сможешь в Музее Академии художеств.



О других программах нашего музея можно узнать по телефону 344-07-89 или на сайте www.kidsmuseum.ru

Продолжение маршрута:
Музей Российской академии художеств
Музей городской скульптуры

© Центр развития мужского дела (концепция программы)
© Т.А. Сухарникова, М.А. Самойлова, О.Н. Иващенко (текст)
© М.Ю. Заборонская (рисунки)

детские дни в Петербурге

Игра-путешествие «12345 – Я ИДУ ИСКАТЫ!»

Маршрут

Как будто бы...

Музей-квартира С.М. Кирова

9-12 лет

WWW.MUSEUM12345.RU

Привет, юный друг!

У нас ты узнаешь о том, как жили и чему учились дети 1920–1930-х годов. Представь, что ты родился в одно время со своими прадедушками и прабабушками. Лев Понарошку проведёт тебя по музею и покажет, как в новой стране СССР росло первое поколение советских детей.

Ты идёшь по Праздничной улице.

Поверни направо ➔

Условные обозначения:

рассмотри внимательно	продолжение в другом музее
записи, нарисуй	домашнее задание
вместе со взрослым	подсказка



Шагали строем по улицам дети, Уже не Ванюши, не Федеи, не Петии: Силены, Сталены, Мыслимы, Марлены, Владлены, Ревмиры, а также Арлены.



Тебе, как и многим детям, родившимся после 1917 года, дали революционное имя. Например, Виленя (Владимир Ильич Ленин) или Марленя (Маркс и Ленин).

Перелистай Календарь революционных имён, найди месяц, в котором ты родился, выбери себе имя, впиши его.

Поверни направо ➔



Сейчас ты как будто дошкольник и ходишь в

Д _____ О _____

Детские очаги работали круглосуточно, а папы и мамы на заводах и фабриках трудились в три смены.




Напротив детского очага – витрина магазина «ТОРГСИН».

Расшифруй аббревиатуру ТОРГСИН.

Т _____ С
И _____

Советские граждане товары в таких магазинах могли приобретать в обмен на золотые монеты и драгоценности, а иностранцы – за валюту.



Подойди к витрине поближе. Видишь, знакомый белый мишка на коробке шоколадных конфет?

_____ впиши название конфет

Челюскин – фамилия великого русского мореплавателя. Так же назывался пароход неледокольного класса, который должен был пройти Северным морским путём от Ленинграда до Владивостока.


Прочитай подсказку и ответь: с каким событием связано рождение революционных имён Оюшминальда и Лагшмишара?

За 100 лет до гибели «Челюскина» судно «Александр» доставило в Петербург ценные порфиновые вазы. Об их приключениях ты узнаешь в Музее городской скульптуры.



Разгадай кроссворд.

- По горизонтали:
1. Фамилия одного из семи лётчиков, которые спасали челюскинцев. НИНИЧУЖ
 2. Ледяная глыба, образующаяся при скатывании льдов в море. СОЛО
 3. Отдельный кусок льда, дрейфующий по поверхности воды. УНИЦУ
 4. Неледокольный «Челюскин».



Узнай в Интернете подробности экспедиции парохода «Челюскин».



Перейди ➔ в Большой зал




Ты в штабе РОЮРа (Российской организации юных разведчиков).

В поход разведчики (скауты) брали такие посохи.

Переведи размеры посоха (длина – 1 метр 80 сантиметров; диаметр – 4 сантиметра) в английскую систему мер, если известно, что:
1 фут = 34 сантиметра
1 дюйм = 2,54 сантиметра



Рассмотри флаг РОЮРа; на нём – символ организации. Обведи контур – и ты узнаешь его.



Пройди вперёд ➔



Ты в Комнате девочек.

С 1924 года ты живёшь не в Петрограде, а в Ленинграде. В коммунальной квартире много соседей, и среди них – семья из «бывших» (так называли тех, кто до революции имел дворянские титулы, чины).

В их комнате сохранились старинные вещи. Героем какой детской книжки мог стать этот умывальник?

« М _____ Р »

«Умойся!» понарошку, определив очерёдность своих действий:

1. Открываю кран.
2. Открываю дверцу нижнего шкафика, подставляю ведро для воды.
3. Умываюсь.
4. Открываю крышку сверху, наливаю воды.