

При поддержке:

МЕТАФОРМА СТОИК

Бюро музейной сценографии



Информационные партнёры:




текст: Екатерина Бандурка  
рисунки: Яна Михалко



**ТЫ ЗАМЕЧАЛ(А),  
ЧТО МУЖСКУЮ  
И ЖЕНСКУЮ  
ОДЕЖДУ МОЖНО  
УЗНАТЬ ПО ТОМУ,  
НА КАКУЮ СТОРОНУ  
СДЕЛАНЫ ЗАСТЁЖКИ?**

**ЖЕНЩИНЫ  
ДЕРЖАЛИ  
МЛАДЕНЦЕВ  
НА ЛЕВОЙ  
СТОРОНЕ  
И ПРАВУЮ  
РУКУ  
ОСВОБОЖДАЛИ.**

**ВЫБЕРИ  
ЛЮБОЙ  
ВАРИАНТ  
ИЛИ ПРИДУМАЙ  
СВОЙ.**



**РАНЬШЕ  
МУЖЧИНАМ  
НУЖНО БЫЛО  
ЗАЩИЩАТЬСЯ:  
ОРУЖИЕ БЫЛО  
УДОБНЕЕ  
ВЫХВАТЫВАТЬ,  
НЕ ЦЕПЛЯЯСЬ  
ЗА ЗАСТЁЖКИ.**



**РАНЬШЕ  
МУЖЧИНЫ  
ОДЕВАЛИСЬ  
САМИ,  
А ЖЕНЩИН  
ОДЕВАЛИ  
СЛУЖАНКИ,  
ПОЭТОМУ  
ПУГОВИЦЫ  
ПРИШИВАЛИ  
В ЗЕРКАЛЬНОМ  
ОТРАЖЕНИИ.**

**Найди солдатскую ложку  
в витрине № 20.**



Существует история о том, что пуговицы помогали избавиться от плохих привычек. По легенде, Пётр Первый приказал пришивать пуговицы к рукавам солдатских мундиров с внешней стороны.


Какая вредная привычка была у солдат, когда они ели?



**„А ЧЕМ ТЫ ВЫТИРАЕШЬ  
РОТ ВО ВРЕМЯ ЕДЫ?“**

Пуговицы могли подсказать, кем работает их хозяин.

**Соедини стрелочками!**



Пуговицы – такие крошки, но так много всего умеют, даже играть. Гимназисты придумали игру с пуговицами, которая была популярна более 100 лет назад.

Найди правила игры в витрине №16. Она называлась \_\_\_\_\_



**Попробуй сыграть в неё!**

В каждом доме наверняка найдётся несколько пуговиц, в которые тоже можно поиграть! Ты можешь взять с собой правила и поиграть дома!

**Сегодня ты выяснил(а), что пуговица может рассказать о человеке (вычеркни лишнее):**

Какого он/она пола.

О том, сколько ему/ей лет.

О том, что человек любит из сладкого.

О профессии или занятиях человека.

О том, в какое время человек жил.

**ПОТЕРЯТЬ ПУГОВИЦУ  
НЕ СТРАШНО, А НАЙТИ -  
ОЧЕНЬ ИНТЕРЕСНО!**



© Центр развития музейного дела (концепция программы, 2005)  
© Е. Е. Бандурка (текст, 2019)  
© Я. В. Михалко (рисунки, 2019)

О других программах нашего музея можно узнать по телефону 407-52-20 или на сайте spbmmtr.ru


Игра-путешествие «12345 – Я ИДУ ИСКАТЬ!» 2019

**Вещественные доказательства**

**5–8 лет**

**остановка:**

**Мемориальный музей «Разночинный Петербург»**



**ДЕТСКИЕ ДНИ**

ДЕТСКИЕ ДНИ в Петербурге | museum12345.ru



**ПРИВЕТСТВУЮ ТЕБЯ В МУЗЕЕ „РАЗНОЧИМНЫЙ ПЕТЕРБУРГ“! СРЕДИ ЕГО ЭКСПОНАТОВ ЕСТЬ ПОТЕРЯШКИ. ВЕДЬ ВСЕ МЫ ИНОГДА ТЕРЯЕМ И НАХОДИМ ВЕЩИ.**

### 1-й зал



**Ты когда-нибудь находил(а) свою потеряшку? А чужую? Давай выясним, что может потеряшка рассказать о своём владельце?**



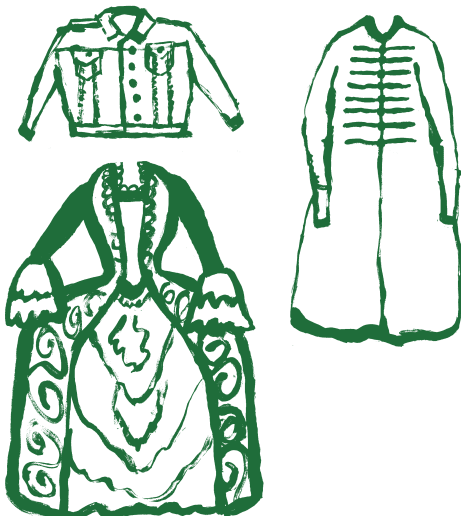
**Найди в витрине № 1 маленький круглый предмет. Что это?**

- Медальон.
- Монетка.
- Брошь.
- Пуговица.

Она раньше помогала своему хозяину застёгивать одежду, а потом оторвалась и закатилась в угол. Эта вещица пролежала много лет, скрытая от глаз. Потом её нашли археологи и передали в музей.



**Рассмотри внимательно нашу пуговицу и вычеркни те наряды, которые она не застёгивала:**



**Увидеть одежду, на которой совсем не бывает пуговиц, ты можешь в Музее-квартире актёров Самойловых.**



Пуговица «гирька» – очень старая, она родилась, когда на свете ещё не было Петербурга. Раньше она выглядела иначе. Потри металлический предмет на столе – и узнаешь, что она была

\_\_\_\_\_ цвета.

В музее есть пуговица помоложе нашей потеряшки. Её тоже нашли археологи. Разыщи её в витрине № 6.



Похоже, что она оторвалась от

\_\_\_\_\_



**Посмотри, похожи ли наши пуговицы? Заполни таблицу.**

<b>ВОПРОСЫ ПРО ПУГОВИЦУ</b>		
<b>ИЗ ЧЕГО ОНА СДЕЛАНА?</b>		<b>МЕТАЛЛИЧЕСКАЯ</b>
<b>КАКОЙ ОНА ФОРМЫ?</b>	<b>КРУГЛАЯ, КАК ШАР</b>	
<b>ЗА ЧТО ЕЁ ПРИШИВАЛИ К ОДЕЖДЕ?</b>		<b>ЗА УШКО</b>




Рисунок на пуговице подскажет, кто её хозяин. Найди в витрине № 3 предмет с похожим рисунком и догадайся:



он – \_\_\_\_\_



**Найди в витринах № 1, 2 и 10:**



**Видишь ли ты на их одежде пуговицы? Давай придумаем для них рисунки.**

**Отправляемся дальше, во второй зал!**

### 2-й зал

**Найди витрину с одеждой в центре зала и дорисуй недостающие элементы одежды.**



Чем отличается способ застёгивания пуговиц в этих двух нарядах?

В какую сторону застёгиваются пуговицы у мужчин и в какую у женщин, покажи стрелочками.

#### УСЛОВНЫЕ ОБОЗНАЧЕНИЯ:



рассмотри внимательно



продолжение в другом музее



запиши, нарисуй



попробуй сам



вместе со взрослым



подсказка