

## Привет, юный друг!

У нас ты узнаешь о том, как жили и чему учились дети 1920–1930-х годов. Представь, что ты родился в одно время со своими прадедушками и прабабушками. Лев Понарошку проведёт тебя по музею и покажет, как в новой стране СССР росло первое поколение советских детей.

Ты идёшь  
по Праздничной улице.

Поверни  
направо ➔

### Условные обозначения:

рассмотри  
внимательно



продолжение  
в другом музее



запиши,  
нарисуй




домашнее  
задание




вместе  
со взрослым



подсказка



Шагали строим по улицам дети,  
Уже не Ванюши, не Феде, не Пети:  
Силены, Сталены, Мыслисы, Марлены,  
Владлены, Ревмиры, а также Арлены.



Тебе, как и многим детям, родившимся после 1917 года, дали революционное имя. Например, Вилена (Владимир Ильич Ленин) или Марлен (Маркс и Ленин).



Перелистай Календарь революционных имён, найди месяц, в котором ты родился, выбери себе имя, впиши его.

Поверни  
направо ➔



Сейчас ты как будто  
дошкольник и ходишь в

Д       О

Детские очаги работали круглосуточно, а папы и мамы на заводах и фабриках трудились в три смены.



Напротив детского очага – витрина магазина «ТОРГСИН».




Расшифруй  
аббревиатуру ТОРГСИН.

Т       С

И



Советские граждане товары в таких магазинах могли приобретать в обмен на золотые монеты и драгоценности, а иностранцы – за валюту.



Подойди к витрине поближе.  
Видишь, знакомый белый мишка  
на коробке шоколадных конфет?



впиши название конфет

Челюскин – фамилия великого русского мореплавателя. Так же назывался пароход неледокольного класса, который должен был пройти Северным морским путём от Ленинграда до Владивостока.


Прочитай подсказку и ответь:  
с каким событием связано  
рождение революционных имён  
Оюшминальда и Лагшмиваара?



За 100 лет до гибели «Челюскина» судно «Александр» доставило в Петербург ценные порфиновые вазы. Об их приключениях ты узнаешь в **Музее городской скульптуры**.



Узнай в Интернете подробности экспедиции парохода «Челюскин».




В поход разведчики (скауты) брали такие посохи.


Переведи размеры посоха (длина – 1 метр 80 сантиметров; диаметр – 4 сантиметра) в английскую систему мер, если известно, что:  
1 фут = 34 сантиметра  
1 дюйм = 2,53 сантиметра



\_\_\_\_\_



Рассмотри флаг РОЮРа; на нём – символ организации. Обведи контур – и ты узнаешь его.



Пройди вперёд ➔

5 Комната девочки



Ты в Комнате девочки.

С 1924 года ты живёшь не в Петрограде, а в Ленинграде. В коммунальной квартире много соседей, и среди них – семья из «бывших» (так называли тех, кто до революции имел дворянские титулы, чины).

В их комнате сохранились старинные вещи. Героем какой детской книжки мог стать этот умывальник?



« М [ ] [ ] [ ] [ ] [ ] [ ] [ ] [ ] Р »

«Умойся» понарошку, определив очерёдность своих действий:

1. Открываю кран.
2. Открываю дверцу нижнего шкафчика, подставляю ведро для воды.
3. Умываюсь.
4. Открываю крышку сверху, наливаю воды.



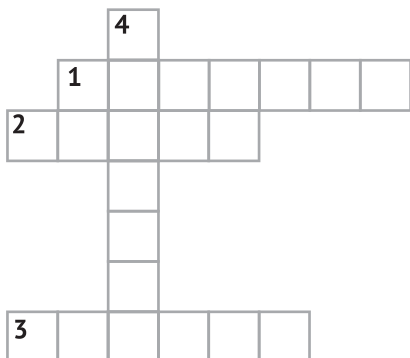
Разгадай кроссворд.

По горизонтали:

1. Фамилия одного из семи лётчиков, которые спасали челюскинцев. НИНАМАК
2. Ледяная глыба, образующаяся при сжатии льдов в море. СОБОЛ
3. Отдельный кусок льда, дрейфующий по поверхности воды. АНИЦА

По вертикали:

4. Нелепокольный ..... «Челюскин».



Перейди ➔  
в Большой зал



Ты в штабе РОЮРа (Российской организации юных разведчиков).



текст: Татьяна Сухарникова, Маргарита Самойлова,  
Ольга Иващенко  
рисунки: Мария Заборовская



Шесть дней в неделю ты учишься в единой советской трудовой школе. Твой любимый предмет – физика.

**Ты в Классе физики.**

Рассмотри приборы на столе и в шкафу, исправь ошибки в названиях:

1. **Карманный** фонарь  
\_\_\_\_\_
2. **Микроскоп**  
\_\_\_\_\_
3. Стереоскоп **разборный**  
\_\_\_\_\_
4. **Сантиметр** (анероид)  
\_\_\_\_\_
5. Стереоскоп – **очки для зашифровки видеофильмов**  
\_\_\_\_\_
6. Ключ **золотой**  
\_\_\_\_\_

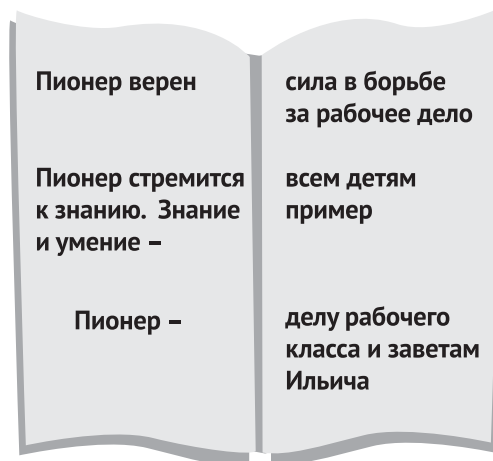


**Ты в Пионерской комнате.**

В 1922 году в СССР была создана пионерская организация. В пионеры принимали детей рабочих – от 10 до 14 лет. В организации были свои законы.



Прочитай в альбоме законы и правильно соедини две части:



**Ты в Комнате мальчика.**

После школы вы вместе с одноклассником зашли к нему домой.

**Рассмотри внимательно вещи в его комнате; вставь пропущенные слова и найди эти вещи:**

Если сено, то косилка,  
Если карандаш – \_\_\_\_\_!  
Если мячик, то в окно,  
Если было, то давно.



Если светит, то фонарь,  
Если вкусный, то сухарь,  
Если маленький – сухарик,  
Если светит, то \_\_\_\_\_.

Если на стене – картина,  
Если с трубкой, то мужчина,  
И не так, и не он,  
Это с трубкой \_\_\_\_\_.

Едут быстро без колёс,  
Режут остро лёд в мороз,  
То не кони, то \_\_\_\_\_  
Скачут в зимние деньки.

Ты – пионер. Чтобы узнать, как твой друг-пионер попал в страну лилипутов и спас рабов от короля-угнетателя, спускайся в «кинозал» на четвёртом этаже.



Превратиться в Гулливера и побывать в стране Архитектуры ты сможешь в **Музее Академии художеств**.



Посмотри отрывок из фильма. Прочти подсказку и выполни задания:



Впиши название фильма

« Н [ ] [ ] [ ] [ ] й  
Г [ ] [ ] [ ] [ ] [ ] [ ] [ ] [ ] р »



Сколько кукол в фильме


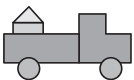

\_\_\_\_\_

и из каких материалов они сделаны (подчеркни нужное):

картон, пластилин, стекло, глина, папье-маше, резина, лёд, дерево, ткань, нитки, нановолокно, металл, камень, пластмасса.



Счастливого пути!



О других программах нашего музея можно узнать по телефону 346-02-89 или на сайте [www.kirovmuseum.ru](http://www.kirovmuseum.ru)

Продолжение маршрута:



Музей Российской академии художеств


Музей городской скульптуры

- © Центр развития музейного дела (концепция программы)
- © Т. А. Сухарникова, М. А. Самойлова, О. Н. Иващенко (текст)
- © М. Ю. Заборовская (рисунки)

детские ДНИ в Петербурге

# Игра-путешествие «12345 – Я ИДУ ИСКАТЬ!» Маршрут

Как будто бы...



Музей-квартира С. М. Кирова

9-12 лет  
[WWW.MUSEUM12345.RU](http://WWW.MUSEUM12345.RU)