




Условные обозначения:

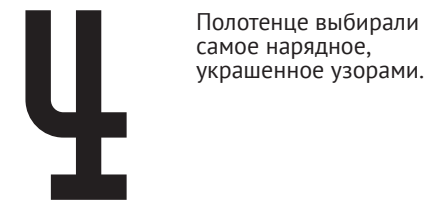
азбука столового этикета	задание
найди в интернете	продолжение в другом музее
запиши, нарисуй	обсуди со спутником




ГОСТЯ ВСТРЕТИТЬ В СТАРИНУ,
ЧТО ТУТ ДУМАТЬ, НУ И НУ!
ХЛЕБ ПОКРОУ ПОЛОТЕНЦЕМ
И ВОТ ТАК
И ПРОТЯНУ!



Что наш Рассеянный сделал не так?



Найди в зале колосок пшеницы и нарисуй его на кайме твоего полотенца.



Как встречали гостей в городской квартире, ты узнаешь в Музее «Разночинный Петербург».

Переходя в следующий зал, справа ты увидишь Азбуку столового этикета. Зарисуй, как обозначить перерыв в трапезе при помощи тарелки, ножа и вилки:



5

Найди в центральном зале самовары. Было принято каждый вечер всей семьёй собираться на чаепитие. Хозяйка сама наливала всем чай, а первую чашку – дорогому гостю.

ЧАЯ ХОЧЕТСЯ, ТАК ЧТО Ж?
 ТЫ ЧЕГО, ХОЗЯЙКА, ЖДЕШЬ?
 САМ СЕБЕ НАЛЮЮ ЧАЯ,
 БУДУ ПИТЬ,
 А ТЫ КАК ХОШЬ!



Почему хозяйка обиделась на Рассеянного?

6


Чай можно было выпить не только дома, но и в кафе-кондитерской.



Найди такое кафе справа от самоваров.

В кондитерскую чаше ходили дети и женщины. К чаю они заказывали что-нибудь вкусненькое.

Разгадай ребусы – и ты узнаешь, как называются лакомства, которые лежат на столе.



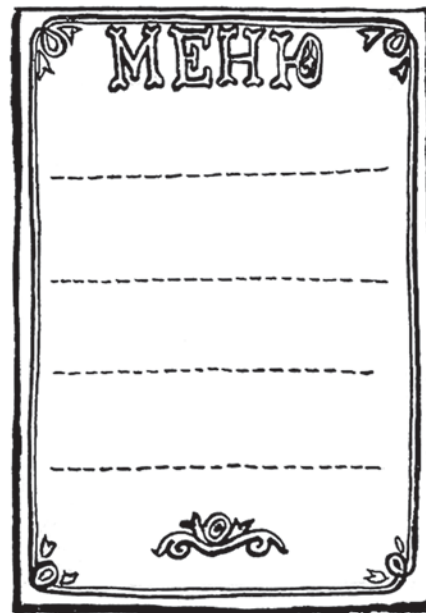
Э



В Музее политической истории России можно увидеть шляпу-пирожок!

7


Справа от кафе-кондитерской найди большую фотографию зала в ресторане. На столах лежали красиво оформленные меню. Пройди два шага направо и рассмотри их в витрине. Выпиши из них блюда, которые ты знаешь, – так, чтобы у тебя получилось настоящее меню.



Сладости для десерта продавали в кондитерском магазине.



Найди его и рассмотри внимательно. Обведи то, что здесь можно было купить.




8

ОТШЁЛ Я В ТУАЛЕТ,
 А ТАРЕЛКИ НЕТ КАК НЕТ.
 ВЫ ЗАЧЕМ ЕЁ ЗАБРАЛИ?
 ВОТ ТЕБЕ И ЭТИКЕТ!



Как надо было положить на тарелке вилку и нож, чтобы, вернувшись, продолжить трапезу? (Вспомни Азбуку)

Отправляйся в следующий зал. Обрати внимание на Азбуку этикета возле вывесок. Зарисуй правило.



Постоянные партнёры



Партнёры



Информационные партнёры



текст: Варвара Лапковская
рисунки: Светлана Карлова

9



Зайди в зал, поверни налево и сделай три шага. В витрине со столовыми приборами рассмотри вилки для разных продуктов. Найди эти продукты на этикетках и в сетке филворда. Вычеркни слова.

(В филворде слова могут «ломаться» по вертикали и по горизонтали и читаться справа налево.)

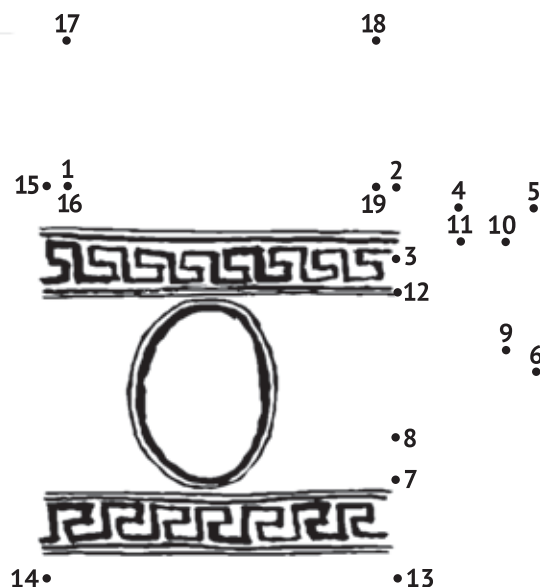
Пример: мясо едят транжирной вилкой

Ш	П	И	К	А	Р	П
Б	Р	К	Ж	О	Р	И
А	О	Т	Ы	М	И	Л
Р	К	М		О	Н	О
А	Н	А	О	С	Я	С
Д	И	Р	Л	С	М	Т
Я	Ь	Н	Е	А	Л	А

10



Найди на столе красивые фарфоровые чашки. Из них чай пили только дамы. А из чего чай пили кавалеры, ты узнаешь, соединив точки.



Найди подстаканник на столе в кухне. Что могло быть в овале? Например, инициалы – начальные буквы имени и фамилии. Впиши свои инициалы в овал красивым витиеватым шрифтом.



Возле печки на кухне найди ещё одно правило из Азбуки этикета. Зарисуй его.



11

В странах Азии вместо всех столовых приборов люди используют палочки.





ГДЕ ТУТ ВИЛКА?
НЕ ПОЙМУ!
ГДЕ ТУТ НОЖИК? ЧТО К ЧЕМУ?
Я С ПРИБОРАМИ ТАКИМИ
ПОБЕДИТЬ НЕ СМОГУ!


Присядь за стол. Перед тобой – китайские палочки. Попробуй с их помощью переложить макароны с одной тарелки на другую.


12

Часто праздничный стол украшают искусно сложенные салфетки.

 Посмотри, как можно свернуть салфетку. Выбери какой-нибудь способ или придумай свой собственный и сверни две салфетки.




 В конце маршрута одну из своих салфеток ты можешь прикрепить к стене, а взамен взять ту, которая тебе нравится.

 Обрати внимание на Азбуку этикета возле лесенки. Зарисуй её.




13



 Найди стол с тарелками и столовыми приборами. Присаживайся, пожалуйста. Прими такую же позу, как Рассеянный.


Раньше детей учили сидеть так, как принято, с помощью картонок.

 Прижми локтями к бокам две картонки, чтобы они не падали. Посиди так три минуты. А тем временем с помощью тарелок, ножей и вилок повтори все элементы нашей Азбуки этикета. Можешь подсматривать в свои зарисовки! Обрати внимание, сидишь ли ты до сих пор, как принято?

14

С ЭТИКЕТОМ Я ЗНАКОМ!
ОБЯЗАТЕЛЕН ЛИ ОН?
ЕСЛИ Б Я БЫЛ ПРЕЗИДЕНТОМ,
ПРИНЯЛ БЫ О НЕМ ЗАКОН!



 Дома поищи в Интернете, есть ли закон об этикете. Если его нет, вообрази себя президентом и сочини такой закон (о ножах и вилках, о дамах и кавалерах, о гостях и хозяевах). Собери домашнее собрание, огласи проект закона, устрой обсуждение и прими проект в первом чтении! Потом вы можете всей семьёй вносить в него поправки и уточнения.

ДО НОВЫХ ВСТРЕЧ, ГЛУБОКОУВАЖАЕМЫЙ МУЗЕЕБОЖАТЕЛЬ

Продолжение маршрута:



Музей «Разночинный Петербург»

Музей политической истории России

О других программах нашего музея можно узнать по телефону 764-11-10

© Центр развития музейного дела (концепция программы)
© В. И. Лапковская (текст)
© С. Т. Карлова (рисунки)

детские дни
в петербурге

Игра-путешествие «12345 – Я ИДУ ИСКАТЬ!»
Маршрут

Здесь так принято?



Санкт-Петербургский музей Хлеба

9-12 лет

WWW.MUSEUM12345.RU